



LÍNEAS ICO AVALES COVID-19

31 de marzo de 2021

Durante el año 2020, con el Real Decreto-ley 8/2020 de 17 de marzo y el Real Decreto-ley 25/2020, de 3 de julio, el Gobierno aprobó la puesta en marcha dos líneas de avales por importe de hasta 140.000 millones de euros destinados a garantizar la financiación concedida a autónomos y empresas españolas afectados por los efectos económicos de la COVID-19.

A fecha 31 de marzo de 2021, conjuntamente las Líneas de Avaes Liquidez e Inversión han **desplegado avales por importe superior a 93.899 millones de euros que han permitido movilizar 123.566,90 millones de euros en financiación hacia el tejido productivo en 1.033.610 operaciones**, de las que más del 98% han sido suscritas por pymes y autónomos. Las Líneas de Avaes gestionadas por el ICO, de acuerdo a los datos disponibles están siendo uno de los programas más eficaces de los países de nuestro entorno de la Unión Europea en cuanto a su uso y extensión en el tejido productivo.

I. LÍNEA AVALES “LIQUIDEZ” COVID 19 (RDL 15/2020)

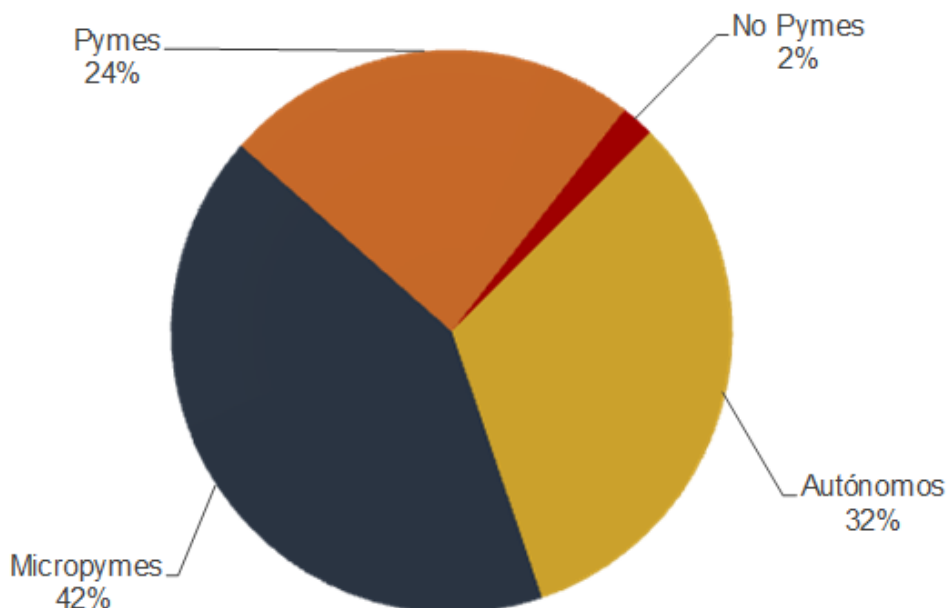
El Real Decreto-ley 8/2020 de 17 de marzo en su artículo 29 aprobó una **Línea de Avaes del Estado de hasta 100.000 millones de euros**, del Ministerio de Asuntos Económicos y Transformación Digital, para facilitar el mantenimiento del empleo y paliar los efectos económicos de la crisis sanitaria. Los avales se otorgan a la financiación concedida, por las entidades financieras para facilitar acceso al crédito y liquidez a empresas y autónomos para hacer frente al impacto económico y social del COVID-19.

A fecha **31 de marzo de 2021**, con este programa se han avalado un total de **988.934 operaciones correspondientes a más de 608.000 empresas**. El importe total avalado es de **90.066,0 millones de euros**. Esto ha permitido que las empresas hayan recibido **118.600,2 millones de euros de financiación** para garantizar su liquidez y cubrir sus necesidades de circulante.

	Resumen Avaes solicitados		
	Autónomos y Pymes	No Pymes	Total Línea
Operaciones (número)	969.818	19.116	988.934
Aval Solicitado (Millones €)	66.390,6	23.675,4	90.066,0
Financiación (Millones €)	83.077,1	35.523,1	118.600,2

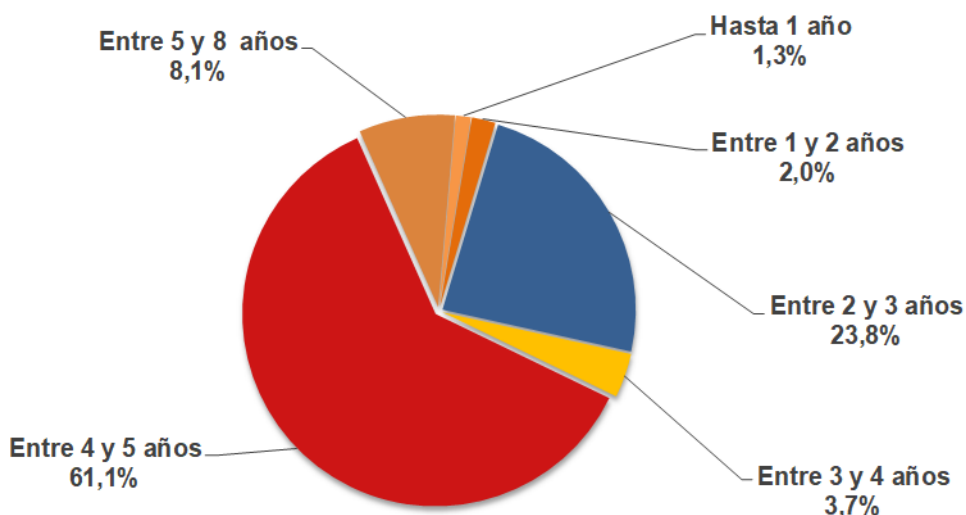
El **89% de las empresas con operaciones formalizadas** están directamente gestionadas por autónomos y micropymes. Esta tipología de empresas, de menos de 10 empleados, han solicitado el **74% del total de las operaciones**.

Distribución del número de operaciones por tipo de empresa



El 73% de las operaciones avaladas se han destinado a garantizar nuevos préstamos, que, en su mayor parte, 69%, son a largo plazo, de más de 4 años¹.

Distribución del número de operaciones por plazos



¹ El porcentaje de operaciones comprendidas entre 6 y 8 años corresponde a operaciones realizadas a partir de la publicación del [Acuerdo de Consejo de Ministros de 24 de noviembre](#) que aprueba ampliar hasta ocho años el plazo máximo de emisión de los avales aún no liberados al amparo del Real Decreto-ley 8/2020, de 17 de marzo y de la publicación de la correspondiente autorización de la Comisión Europea el 14 de diciembre.

Por otro lado, para las operaciones ya formalizadas antes del 18 de noviembre avaladas por el Estado al amparo del Real Decreto-Ley 8/2020, el Acuerdo del Consejo de Ministros del 24 de noviembre establecía la posibilidad a empresarios y autónomos de solicitar a sus entidades financieras la ampliación de hasta un máximo de 3 años adicionales del plazo de vencimiento y hasta 12 meses adicionales del periodo de carencia con respecto a los plazos y carencias inicialmente acordados. Esta medida tendrá un impacto a lo largo de los próximos meses en los periodos de vencimiento inicialmente registrados y reportados, que se irán integrando en los datos de cada mes.

DISTRIBUCIÓN DE AVALES SOLICITADOS POR COMUNIDADES AUTÓNOMAS Y PROVINCIAS

CC.AA	PROVINCIA	Nº OPS.	Nº EMPRESAS	AVAL SOLICITADO (millones de euros)	FINANCIACIÓN (millones de euros)
ANDALUCÍA		157.858	100.177	11.231,9	14.438,6
	ALMERÍA	12.186	7.460	907,1	1.160,9
	CÁDIZ	19.985	13.160	1.229,8	1.577,0
	CÓRDOBA	15.568	9.414	1.151,8	1.486,6
	GRANADA	17.479	11.345	1.116,7	1.419,9
	HUELVA	9.132	5.862	677,7	889,0
	JAÉN	11.315	7.306	670,1	846,5
	MÁLAGA	32.482	20.765	2.217,5	2.829,0
	SEVILLA	39.711	25.144	3.261,2	4.229,8
ARAGÓN		28.658	17.222	2.650,8	3.464,9
	HUESCA	6.289	3.842	535,9	692,7
	TERUEL	2.845	1.913	189,9	248,6
	ZARAGOZA	19.524	11.500	1.925,0	2.523,6
CANARIAS		42.411	27.325	3.206,4	4.195,4
	LAS PALMAS	20.562	13.238	1.865,1	2.461,1
	SANTA CRUZ DE TENERIFE	21.849	14.131	1.341,3	1.734,3
CANTABRIA		12.427	7.750	857,5	1.100,1
	CANTABRIA	12.427	7.750	857,5	1.100,1
CASTILLA Y LEÓN		50.044	30.974	3.532,2	4.560,6
	ÁVILA	2.953	2.018	135,0	170,3
	BURGOS	7.419	4.470	591,9	760,7
	LEÓN	10.067	6.323	566,0	718,7
	PALENCIA	2.844	1.828	281,5	383,5
	SALAMANCA	7.379	4.451	556,1	717,6
	SEGOVIA	3.751	2.320	280,2	357,0
	SORIA	1.590	1.076	129,2	166,5
	VALLADOLID	10.820	6.431	803,6	1.045,3
	ZAMORA	3.221	2.126	188,7	241,2
CASTILLA-LA MANCHA		45.658	28.319	3.191,2	4.052,8
	ALBACETE	10.314	6.305	746,2	945,8
	CIUDAD REAL	12.407	7.441	808,6	1.020,9
	CUENCA	5.827	3.769	396,4	507,5

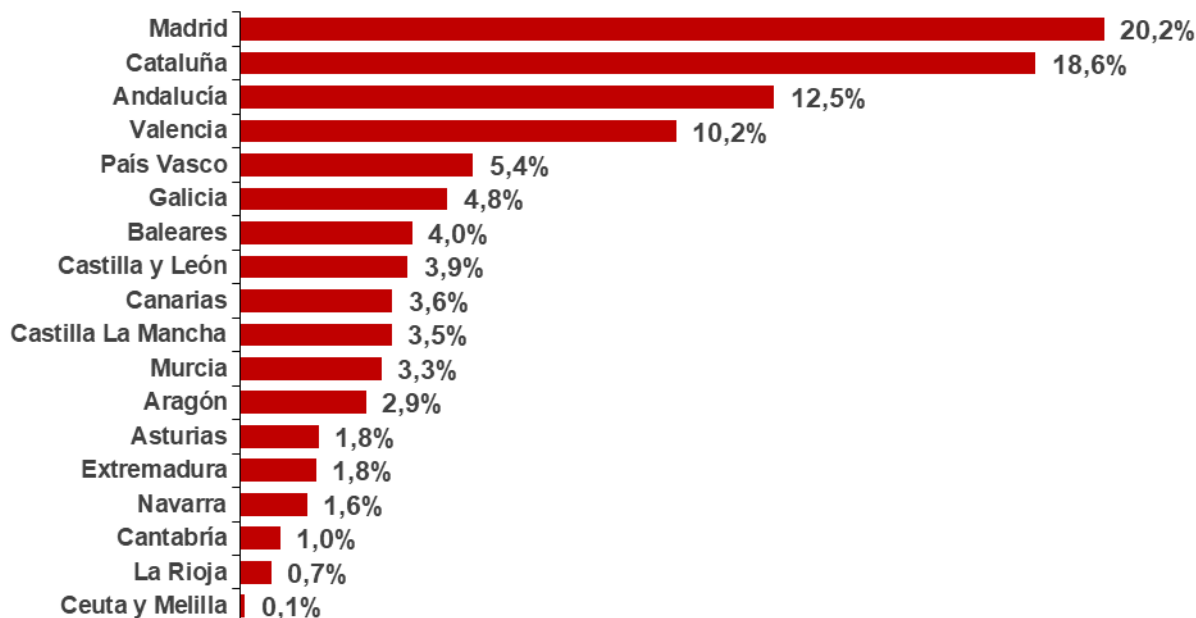
Informe Líneas Avaes COVID19. Datos a 31/03/21



	GUADALAJARA	3.788	2.519	252,2	324,4
	TOLEDO	13.322	8.328	987,7	1.254,2
CATALUÑA		191.658	118.809	16.724,1	21.840,5
	BARCELONA	137.812	85.088	13.019,7	17.071,2
	GIRONA	21.549	13.403	1.568,9	2.011,6
	LLEIDA	13.405	8.363	1.011,3	1.317,6
	TARRAGONA	18.892	12.229	1.124,2	1.440,0
CEUTA Y MELILLA		1.837	1.287	112,4	140,7
	CEUTA Y MELILLA	1.837	1.287	112,4	140,7
COMUNIDAD DE MADRID		137.213	82.204	18.162,6	24.663,6
	MADRID	137.213	82.204	18.162,6	24.663,6
COMUNIDAD FORAL DE NAVARRA		11.184	7.017	1.426,2	1.900,6
	NAVARRA	11.184	7.017	1.426,2	1.900,6
COMUNITAT VALENCIANA		106.670	64.195	9.172,6	11.898,7
	ALICANTE	43.022	26.301	3.276,8	4.203,8
	CASTELLÓN	12.254	7.050	1.420,7	1.907,7
	VALENCIA	51.394	30.954	4.475,0	5.787,2
EXTREMADURA		25.780	16.675	1.598,7	2.048,2
	BADAJOZ	16.607	10.837	1.092,2	1.406,2
	CÁCERES	9.173	5.853	506,5	642,0
GALICIA		58.847	36.890	4.367,0	5.720,9
	A CORUÑA	24.081	15.133	1.762,4	2.307,7
	LUGO	7.520	4.844	427,0	545,8
	ORENSE	6.144	4.018	555,7	761,6
	PONTEVEDRA	21.102	12.963	1.621,9	2.105,9
ILLES BALEARS		27.876	18.447	3.628,7	4.989,9
	ILLES BALEARS	27.876	18.447	3.628,7	4.989,9
LA RIOJA		6.836	4.192	666,2	871,8
	LA RIOJA	6.836	4.192	666,2	871,8
PAÍS VASCO		31.734	18.849	4.901,4	6.637,1
	ARABA	4.608	2.602	645,5	864,3
	GUIPUZKOA	10.098	6.080	1.473,6	1.970,1
	BIZKAIA	17.028	10.205	2.782,4	3.802,7
PRINCIPADO DE ASTURIAS		21.024	12.452	1.663,0	2.203,3
	ASTURIAS	21.024	12.452	1.663,0	2.203,3
REGIÓN DE MURCIA		31.219	18.055	2.973,0	3.872,5
	MURCIA	31.219	18.055	2.973,0	3.872,5

Avaes solicitados por CC.AA

Distribución de Importe de Avaes solicitados por CC.AA.



DISTRIBUCIÓN DE AVALES SOLICITADOS POR SECTORES DE ACTIVIDAD

Sector	Nº Ops.	Nº Empresas	Aval solicitado (millones €)	Financiación (millones €)
Turismo, Ocio y Cultura	181.040	128.234	13.256,9	17.774,0
Construcción e Infraestructuras	106.117	66.143	9.781,8	12.810,8
Servicios Empresariales, Profesionales y Administrativos	89.921	64.103	7.990,4	10.747,0
Bienes de Consumo y Retail	82.592	58.653	4.876,5	6.257,3
Distribución Comercial de Alimentos y Bebidas	65.569	41.012	6.850,3	9.103,9
Bienes de Equipo e Industriales	65.145	37.279	7.538,0	9.757,5
Agricultura, Ganadería y Pesca	56.043	38.885	4.170,4	5.336,3
Transporte y Logística	49.498	29.199	3.662,3	4.694,8
Automoción y Material de Transporte(***)	46.673	26.977	5.183,8	6.853,8
Industria Textil Y Moda y Retail	46.368	29.351	3.681,8	4.787,8
Industria y Servicios de la Salud	33.994	24.160	2.549,9	3.351,6
TIC	30.073	18.347	3.263,4	4.284,2
Servicios Inmobiliarios	23.866	18.504	2.001,6	2.559,7
Industria Alimentación y Bebidas	22.501	11.105	4.515,4	6.016,2
Energía	22.072	12.799	2.430,7	3.189,3
Educación	16.127	11.860	860,2	1.107,9
Industria Papel, Madera y servicios	15.498	9.066	1.326,1	1.726,4
Medio Ambiente	14.929	9.301	1.750,4	2.342,7
Industria Química	11.603	5.430	2.073,4	2.723,7
Metalurgia y otros Materiales	4.705	2.450	1.439,8	2.032,4
Industrias Extractivas	4.600	2.505	863,2	1.143,1

LÍNEAS AVALES “INVERSIÓN Y ACTIVIDAD” COVID 19 (RDL 25/2020)

El Real Decreto-ley 25/2020, de 3 de julio en su artículo 1 aprobó una Línea de Avaes de 40.000 millones de euros, del Ministerio de Asuntos Económicos y Transformación Digital. Esta línea de avales se focaliza en la cobertura a financiación para gastos corrientes y de capital relacionados con las nuevas inversiones o con el proceso productivo y de servicio, la ampliación, adaptación o renovación de los equipos, instalaciones y capacidades, así como los gastos asociados al reinicio de la actividad.

A fecha **31 de marzo de 2021**, con este programa se han avalado un total de **44.676 operaciones correspondientes a más de 39.258 empresas**. El importe total avalado es de **3.833,0 millones de euros**. Esto ha permitido que las empresas hayan recibido más de **4.966,7 millones de financiación** para realizar nuevas inversiones y cubrir sus necesidades de liquidez.

	Resumen Avaes solicitados		
	Autónomos y Pymes	No Pymes	Total Línea
Operaciones (número)	43.495	1.181	44.676
Aval Solicitado (Millones €)	2.892,5	940,5	3.833,0
Financiación (Millones €)	3.621,4	1.345,3	4.966,7

El **74% de las empresas** con operaciones formalizadas están directamente gestionadas por autónomos y micropymes. Esta tipología de empresas, de menos de 10 empleados, han solicitado el **70% del total de las operaciones**.

